



«ИНТА» КАР КЫТШЛӦН
МУНИЦИПАЛЬНОЙ ЮКӦНСА
АДМИНИСТРАЦИЯ

АДМИНИСТРАЦИЯ
МУНИЦИПАЛЬНОГО ОБРАЗОВАНИЯ
ГОРОДСКОГО ОКРУГА «ИНТА»

ШУӦМ ПОСТАНОВЛЕНИЕ

11 декабря 2015 года
169830, Республика Коми, г. Инта

№ *12/3380*

Об утверждении плана мероприятий («дорожная карта») по повышению значений показателей доступности для инвалидов объектов и услуг на территории МОГО «Инта» на 2015-2030 годы

В соответствии с Постановлением Правительства Российской Федерации от 17.06.2015 № 599 «О порядке и сроках разработки федеральными органами исполнительной власти, органами исполнительной власти субъектов Российской Федерации, органами местного самоуправления мероприятий по повышению значений показателей доступности для инвалидов объектов и услуг в установленных сферах деятельности» администрация муниципального образования городского округа «Инта» ПОСТАНОВЛЯЕТ:

1. Утвердить таблицу повышения значений показателей доступности для инвалидов объектов и услуг, согласно приложению 1 к настоящему постановлению.
2. Утвердить перечень мероприятий, реализуемых для достижения запланированных значений показателей доступности для инвалидов объектов и услуг, согласно приложению 2 к настоящему постановлению.
3. Настоящее постановление вступает в силу с 01 декабря 2016 года.

Руководитель администрации




П.В. Смирнов


П.В. Смирнов

СОГЛАСОВАНИЕ:


И.о. первого заместителя
руководителя администрации

 /О.Л. Борисов/


Комитет по законодательству
и местному самоуправлению

 /Т.В. Синакаева/

Отдел градостроительства
и земельных отношений

 /Л.Г. Лаврищева/


Отдел культуры

 /О.Е. Попова/


Отдел образования

 /А.Б. Кателя/


Отдел спорта и молодежной политики






 /О.А. Юкса/


Отдел изучения потребительского рынка,
развития предпринимательства и
сельского хозяйства

 /И.Н. Сухомлина/

Отдел информатизации и защиты
информации

 /С.Ю. Поташев/

Наименование источника размещения	Отметка об опубликовании председателя комитета по законодательству и местному самоуправлению
Официальный сайт МОГО «Инта»	
Средствами массовой информации «Искра – твоя городская газета»	
Консультант плюс	
Регистр НПА	
Прокуратура города Инты Республики Коми	





Приложение 1
к постановлению администрации МОГО «Инта»
от «11» сентября 2016 № 12/3390

Таблица повышения значений показателей доступности для инвалидов объектов и услуг

Наименование показателя доступности для инвалидов объектов и услуг	Единица измерения	Значения показателей, годы																Структурное подразделение (должностное лицо), ответственное за мониторинг и достижение запланированных значений показателей доступности для инвалидов объектов и услуг
		2015	2016	2017	2018	2019	2020	2021	2022	2023	2024	2025	2026	2027	2028	2029	2030	
Кол-во хозяйствующих субъектов, проинформированных о необходимости обеспечения беспрепятственного доступа инвалидов к объектам социальной инфраструктуры	количество	2	5	8	12	13	15	16	17	19	21	22	23	24	25	27	29	Отдел изучения потребительского рынка, развития предпринимательства и сельского хозяйства администрации МОГО «Инта»
Кол-во инвалидов, нуждающихся в обустройстве жилого помещения пандусом	чел.	0	1	2	3	3	3	3	3	4	4	4	4	5	5	5	6	Отдел промышленности, транспорта, связи и жилищно-коммунальной сферы администрации МОГО «Инта»
Кол-во предприятий (организаций) с которыми осуществлено сотрудничество по вопросам трудоустройства инвалидов	чел.	2	3	4	5	5	5	6	6	6	7	8	8	9	9	10	11	Отдел изучения потребительского рынка, развития предпринимательства и сельского хозяйства администрации МОГО «Инта»
Повышение уровня доступности официального сайта МОГО «Инта» для инвалидов по зрению	%	5	10	15	20	25	32	37	43	48	52	58	62	68	74	86	98	Отдел информатизации и защиты информации администрации МОГО «Инта»
Доля дошкольных образовательных учреждений, в которых сформирована доступная среда	%	14,2	14,2	14,2	14,2	14,2	14,2	14,2	14,2	14,2	14,2	14,2	14,2	14,2	14,2	14,2	14,2	Отдел образования администрации МОГО «Инта»
Доля базовых общеобразовательных организаций, в которых создана универсальная безбарьерная среда для инклюзивного образования детей-инвалидов в общем количестве общеобразовательных организаций в муниципальном образовании городского округа «Инта»	%	6	6	6	6	6	6	6	6	6	6	6	6	6	6	6	6	Отдел образования администрации МОГО «Инта»

Количество спортивных учреждений, в которых создана доступная среда для занятий инвалидов адаптивной физической культурой и спортом	количество	0	0	0	1	1	1	1	1	1	1	1	1	1	1	1	1	1	Отдел спорта и молодежной политики администрации МОГО «Инта»
Количество спортивных учреждений дополнительного образования (ДЮСШ, СДЮСШОР) в которых создана доступная среда для занятий инвалидов адаптивной физической культурой и спортом	количество	1	1	1	2	2	2	2	2	2	2	2	2	2	2	2	2	2	Отдел спорта и молодежной политики администрации МОГО «Инта»
Доля инвалидов, систематически занимающихся физической культурой и спортом от общего количества занимающихся инвалидов	%	3,2	3,3	3,3	3,4	3,5	3,5	3,6	3,6	3,7	3,8	3,8	3,9	3,9	4,0	4,1	4,1	4,1	Отдел спорта и молодежной политики администрации МОГО «Инта»
Доля учреждений культуры с элементами доступности для инвалидов, маломобильных групп населения	%	62	63	65	66	67	67	68	68	70	70	71	72	73	74	75	76	76	Отдел культуры администрации МОГО «Инта»
Доля инвалидов, в том числе детей-инвалидов, охваченных социокультурной реабилитацией	%	3	3	3	3	3	3	3	3	3	3	3	3	3	3	3	3	3	Отдел культуры администрации МОГО «Инта»
Количество объектов жилого фонда и дворовых территорий, адаптированных к потребностям инвалидов и других маломобильных групп населения	количество	0	0	1	2	2	2	3	3	3	3	3	4	4	4	5	5	5	Отдел промышленности, транспорта, связи и жилищно-коммунальной сферы администрации МОГО «Инта»
Количество выданных разрешений на ввод объектов капитального строительства в эксплуатацию с учетом предусмотренных мероприятий по обеспечению доступа инвалидов	количество	0	0	0	1*	1*	1*	1*	1*	1*	1*	1*	1*	1*	1*	1*	1*	1*	Отдел градостроительства и земельных отношений администрации МОГО «Инта» * - информация в соответствии с выданными разрешениями на строительство объектов
Количество объектов питания, бытового обслуживания, торговли, адаптированных к потребностям инвалидов и других маломобильных групп населения	количество	2	3	3	4	4	4	4	5	6	6	7	8	9	10	12	13	13	Отдел изучения потребительского рынка, развития предпринимательства и сельского хозяйства администрации МОГО «Инта»

<p>1. The first part of the text describes the general situation of the country in the year 1918. It mentions that the country was in a state of chaos and that the government was unable to maintain order.</p>	<p>1918</p>	<p>1918</p>	<p>1918</p>	<p>1918</p>	<p>1918</p>	<p>1918</p>	<p>1918</p>	<p>1918</p>
<p>2. The second part of the text describes the economic situation of the country in the year 1918. It mentions that the economy was in a state of collapse and that the population was suffering from extreme poverty.</p>	<p>1918</p>	<p>1918</p>	<p>1918</p>	<p>1918</p>	<p>1918</p>	<p>1918</p>	<p>1918</p>	<p>1918</p>
<p>3. The third part of the text describes the political situation of the country in the year 1918. It mentions that the government was unable to maintain order and that the country was in a state of chaos.</p>	<p>1918</p>	<p>1918</p>	<p>1918</p>	<p>1918</p>	<p>1918</p>	<p>1918</p>	<p>1918</p>	<p>1918</p>
<p>4. The fourth part of the text describes the social situation of the country in the year 1918. It mentions that the population was suffering from extreme poverty and that the social structure was in a state of collapse.</p>	<p>1918</p>	<p>1918</p>	<p>1918</p>	<p>1918</p>	<p>1918</p>	<p>1918</p>	<p>1918</p>	<p>1918</p>
<p>5. The fifth part of the text describes the military situation of the country in the year 1918. It mentions that the army was unable to maintain order and that the country was in a state of chaos.</p>	<p>1918</p>	<p>1918</p>	<p>1918</p>	<p>1918</p>	<p>1918</p>	<p>1918</p>	<p>1918</p>	<p>1918</p>
<p>6. The sixth part of the text describes the cultural situation of the country in the year 1918. It mentions that the population was suffering from extreme poverty and that the cultural structure was in a state of collapse.</p>	<p>1918</p>	<p>1918</p>	<p>1918</p>	<p>1918</p>	<p>1918</p>	<p>1918</p>	<p>1918</p>	<p>1918</p>
<p>7. The seventh part of the text describes the overall situation of the country in the year 1918. It mentions that the country was in a state of chaos and that the population was suffering from extreme poverty.</p>	<p>1918</p>	<p>1918</p>	<p>1918</p>	<p>1918</p>	<p>1918</p>	<p>1918</p>	<p>1918</p>	<p>1918</p>

Перечень мероприятий, реализуемых для достижения запланированных значений показателей доступности для инвалидов объектов и услуг

Наименование мероприятия	Нормативный правовой акт, иной документ, которым предусмотрено проведение мероприятия	Ответственные исполнители, соисполнители	Срок реализации	Планируемые результаты влияния мероприятия на повышение значения показателя доступности для инвалидов объектов и услуг
Формирование реестра существующих объектов социальной инфраструктуры с целью информирования хозяйствующих субъектов о необходимости обеспечения беспрепятственного доступа инвалидов к этим объектам	Решение Совета МО городского округа «Инта» от 28.02.2014 № П-28/3 «Об утверждении Стратегии социально-экономического развития муниципального образования городского округа «Инта» на период до 2020 года»	Отдел изучения потребительского рынка, развития предпринимательства и сельского хозяйства администрации МОГО «Инта»	2015-2030	Увеличение количества проинформированных хозяйствующих субъектов о необходимости создания доступной среды для инвалидов
Формирование единого информационного банка данных инвалидов, нуждающихся в обустройстве жилого помещения пандусом	Решение Совета МО городского округа «Инта» от 28.02.2014 № П-28/3 «Об утверждении Стратегии социально-экономического развития муниципального образования городского округа «Инта» на период до 2020 года»	Отдел промышленности, транспорта, связи и жилищно-коммунальной сферы администрации МОГО «Инта»	2015-2030	Увеличение количества инвалидов, жилое помещение которых обустроено пандусом

Осуществление сотрудничества с предприятиями и организациями по вопросам трудоустройства инвалидов с учетом их индивидуальных возможностей	Решение Совета МО городского округа «Инта» от 28.02.2014 № П-28/3 «Об утверждении Стратегии социально-экономического развития муниципального образования городского округа «Инта» на период до 2020 года»	Отдел изучения потребительского рынка, развития предпринимательства и сельского хозяйства администрации МОГО «Инта»	2015-2030	Увеличение количества трудоустроенных инвалидов
Участие в межведомственных семинарах по вопросам создания доступной среды для инвалидов	Решение Совета МО городского округа «Инта» от 28.02.2014 № П-28/3 «Об утверждении Стратегии социально-экономического развития муниципального образования городского округа «Инта» на период до 2020 года»	Отдел образования администрации МОГО «Инта», отдел спорта и молодежной политики администрации МОГО «Инта», отдел культуры администрации МОГО «Инта»	2015-2030	Повышение эффективности проводимых мероприятий, направленных на защиту прав инвалидов
Адаптация официального сайта МОГО «Инта», структурных подразделений в сети Интернет для пользователей с ограниченными возможностями	Федеральный закон от 09.02.2009 N 8-ФЗ «Об обеспечении доступа к информации о деятельности государственных органов и органов местного самоуправления»	Отдел информатизации и защиты информации администрации МОГО «Инта»	2015-2030	Предоставление возможности инвалидам по зрению получения информации с официального сайта МОГО «Инта»
Формирование доступной среды в дошкольных образовательных учреждениях	Постановление администрации МОГО «Инта» от 26.12.2013 № 12/4259 «Об утверждении му-	Отдел образования администрации МОГО «Инта»	2015-2030	Повышение доли дошкольных образовательных учреждений, в которых сформирована доступная среда.

<p>1. <u>Einleitung</u></p> <p>1.1. <u>Ziele</u></p> <p>1.2. <u>Methodik</u></p>	<p>1.3. <u>Ergebnisse</u></p> <p>1.4. <u>Diskussion</u></p> <p>1.5. <u>Fazit</u></p>	<p>1.6. <u>Literaturverzeichnis</u></p> <p>1.7. <u>Abbildung</u></p> <p>1.8. <u>Tabellen</u></p>	<p>1.9. <u>Anhang</u></p> <p>1.10. <u>Index</u></p> <p>1.11. <u>Übersicht</u></p>
<p>2. <u>Methodik</u></p> <p>2.1. <u>Erhebungsmethoden</u></p> <p>2.2. <u>Erhebungsinstrumente</u></p> <p>2.3. <u>Erhebungsdauer</u></p> <p>2.4. <u>Erhebungsort</u></p> <p>2.5. <u>Erhebungszahl</u></p>	<p>2.6. <u>Erhebungsinstrumente</u></p> <p>2.7. <u>Erhebungsdauer</u></p> <p>2.8. <u>Erhebungsort</u></p> <p>2.9. <u>Erhebungszahl</u></p>	<p>2.10. <u>Erhebungsinstrumente</u></p> <p>2.11. <u>Erhebungsdauer</u></p> <p>2.12. <u>Erhebungsort</u></p> <p>2.13. <u>Erhebungszahl</u></p>	<p>2.14. <u>Erhebungsinstrumente</u></p> <p>2.15. <u>Erhebungsdauer</u></p> <p>2.16. <u>Erhebungsort</u></p> <p>2.17. <u>Erhebungszahl</u></p>
<p>3. <u>Ergebnisse</u></p> <p>3.1. <u>Ergebnisse der Erhebung</u></p> <p>3.2. <u>Ergebnisse der Auswertung</u></p> <p>3.3. <u>Ergebnisse der Interpretation</u></p> <p>3.4. <u>Ergebnisse der Diskussion</u></p> <p>3.5. <u>Ergebnisse der Zusammenfassung</u></p>	<p>3.6. <u>Ergebnisse der Erhebung</u></p> <p>3.7. <u>Ergebnisse der Auswertung</u></p> <p>3.8. <u>Ergebnisse der Interpretation</u></p> <p>3.9. <u>Ergebnisse der Diskussion</u></p> <p>3.10. <u>Ergebnisse der Zusammenfassung</u></p>	<p>3.11. <u>Ergebnisse der Erhebung</u></p> <p>3.12. <u>Ergebnisse der Auswertung</u></p> <p>3.13. <u>Ergebnisse der Interpretation</u></p> <p>3.14. <u>Ergebnisse der Diskussion</u></p> <p>3.15. <u>Ergebnisse der Zusammenfassung</u></p>	<p>3.16. <u>Ergebnisse der Erhebung</u></p> <p>3.17. <u>Ergebnisse der Auswertung</u></p> <p>3.18. <u>Ergebnisse der Interpretation</u></p> <p>3.19. <u>Ergebnisse der Diskussion</u></p> <p>3.20. <u>Ergebnisse der Zusammenfassung</u></p>
<p>4. <u>Diskussion</u></p> <p>4.1. <u>Ergebnisse der Diskussion</u></p> <p>4.2. <u>Ergebnisse der Zusammenfassung</u></p> <p>4.3. <u>Ergebnisse der Interpretation</u></p> <p>4.4. <u>Ergebnisse der Diskussion</u></p> <p>4.5. <u>Ergebnisse der Zusammenfassung</u></p>	<p>4.6. <u>Ergebnisse der Diskussion</u></p> <p>4.7. <u>Ergebnisse der Zusammenfassung</u></p> <p>4.8. <u>Ergebnisse der Interpretation</u></p> <p>4.9. <u>Ergebnisse der Diskussion</u></p> <p>4.10. <u>Ergebnisse der Zusammenfassung</u></p>	<p>4.11. <u>Ergebnisse der Diskussion</u></p> <p>4.12. <u>Ergebnisse der Zusammenfassung</u></p> <p>4.13. <u>Ergebnisse der Interpretation</u></p> <p>4.14. <u>Ergebnisse der Diskussion</u></p> <p>4.15. <u>Ergebnisse der Zusammenfassung</u></p>	<p>4.16. <u>Ergebnisse der Diskussion</u></p> <p>4.17. <u>Ergebnisse der Zusammenfassung</u></p> <p>4.18. <u>Ergebnisse der Interpretation</u></p> <p>4.19. <u>Ergebnisse der Diskussion</u></p> <p>4.20. <u>Ergebnisse der Zusammenfassung</u></p>

	ниципальной программы муниципального образования городского округа «Инта» «Развитие образования»			
Формирование доступной среды в общеобразовательных учреждениях	Постановление администрации МОГО «Инта» от 26.12.2013 № 12/4259 «Об утверждении муниципальной программы муниципального образования городского округа «Инта» «Развитие образования»	Отдел образования администрации МОГО «Инта»	2015-2030	Повышение доли общеобразовательных учреждений, в которых сформирована доступная среда
Развитие адаптивного спорта среди инвалидов, участие спортсменов-инвалидов в городских, республиканских спортивных соревнованиях различного уровня	Постановление администрации МОГО «Инта» от 26.12.2013 № 12/4260 "Об утверждении муниципальной программы муниципального образования городского округа «Инта» «Развитие физической культуры, спорта и молодежной политики»	Отдел спорта и молодежной политики администрации МОГО «Инта»	2015-2030	Повышение доли инвалидов и лиц с ограниченными возможностями здоровья, профессионально занимающихся физической культурой и спортом, от общей численности инвалидов, занимающихся спортом
Организация городских культурных мероприятий для инвалидов	Постановление администрации МОГО «Инта» от 26.12.2013 № 12/4236 «Об утверждении Муни-	Отдел культуры администрации МОГО «Инта»	2015-2030	Увеличение доли инвалидов, охваченных социокультурной реабилитацией

<p>1. <u>Introduction</u></p> <p>The purpose of this study is to investigate the effects of the independent variable on the dependent variable. The study is based on the following research objectives:</p>	<p>1.1. <u>Research Objectives</u></p> <p>The primary objective of this study is to determine the relationship between the independent variable and the dependent variable. The secondary objectives are to identify the factors that influence the dependent variable and to explore the underlying mechanisms of the relationship.</p>	<p>1.2. <u>Significance of the Study</u></p> <p>This study is significant because it provides new insights into the relationship between the independent variable and the dependent variable. The findings of this study will be useful for practitioners and researchers in the field of [insert field].</p>	<p>1.3. <u>Scope and Limitations</u></p> <p>The scope of this study is limited to the following: [insert scope]. The limitations of this study are: [insert limitations].</p>
<p>2. <u>Literature Review</u></p> <p>The literature review provides a comprehensive overview of the existing research on the topic. The review is organized into the following sections:</p>	<p>2.1. <u>Theoretical Framework</u></p> <p>The theoretical framework of this study is based on the following theories: [insert theories]. The theoretical framework provides a conceptual basis for the study and guides the research process.</p>	<p>2.2. <u>Empirical Studies</u></p> <p>The empirical studies reviewed in this section provide evidence for the relationship between the independent variable and the dependent variable. The findings of these studies are summarized in the following table:</p>	<p>2.3. <u>Summary of Literature</u></p> <p>The summary of the literature indicates that there is a positive relationship between the independent variable and the dependent variable. The findings of the empirical studies are consistent with the theoretical framework. However, there are some gaps in the literature that need to be addressed in this study.</p>
<p>3. <u>Methodology</u></p> <p>The methodology section describes the research design, data collection, and data analysis procedures. The research design is based on the following principles:</p>	<p>3.1. <u>Research Design</u></p> <p>The research design of this study is a [insert design]. The design is based on the following principles: [insert principles]. The design is intended to provide a clear and concise overview of the relationship between the independent variable and the dependent variable.</p>	<p>3.2. <u>Data Collection</u></p> <p>The data collection procedure involves the following steps: [insert steps]. The data collection procedure is designed to ensure the reliability and validity of the data.</p>	<p>3.3. <u>Data Analysis</u></p> <p>The data analysis procedure involves the following steps: [insert steps]. The data analysis procedure is designed to identify the relationship between the independent variable and the dependent variable and to explore the underlying mechanisms of the relationship.</p>
<p>4. <u>Results</u></p> <p>The results section presents the findings of the study. The findings are organized into the following sections:</p>	<p>4.1. <u>Descriptive Statistics</u></p> <p>The descriptive statistics provide a summary of the data. The mean, standard deviation, and range of the dependent variable are [insert statistics]. The descriptive statistics indicate that the data is normally distributed.</p>	<p>4.2. <u>Inferential Statistics</u></p> <p>The inferential statistics provide evidence for the relationship between the independent variable and the dependent variable. The findings of the inferential statistics are summarized in the following table:</p>	<p>4.3. <u>Interpretation of Results</u></p> <p>The interpretation of the results indicates that there is a positive relationship between the independent variable and the dependent variable. The findings of the inferential statistics are consistent with the theoretical framework. However, there are some limitations to the findings that need to be addressed in future research.</p>
<p>5. <u>Conclusion</u></p> <p>The conclusion summarizes the findings of the study and provides recommendations for future research. The findings of this study are: [insert findings].</p>	<p>5.1. <u>Summary of Findings</u></p> <p>The summary of the findings indicates that there is a positive relationship between the independent variable and the dependent variable. The findings of the inferential statistics are consistent with the theoretical framework.</p>	<p>5.2. <u>Recommendations for Future Research</u></p> <p>The recommendations for future research are: [insert recommendations]. The recommendations are based on the limitations of the findings of this study.</p>	<p>5.3. <u>Final Thoughts</u></p> <p>The final thoughts of the study are: [insert thoughts]. The findings of this study provide a clear and concise overview of the relationship between the independent variable and the dependent variable.</p>

	ципальной программы муниципального образования городского округа «Инта» «Развитие культуры и искусства»			
Адаптация объектов жилого фонда и дворовых территорий к потребностям инвалидов и других маломобильных групп населения, в том числе: оборудование (оснащение) входной зоны помещения, крыльца, тамбура, вестибюля подъезда и путей движения (лифта, лестницы), оборудование путей движения специальными приспособлениями (пандусами, опорными поручнями, аппарелями, подъемниками, местами крепления колясок, светозвуковыми информаторами внутри зданий, напольными тактильными покрытиями перед лестницей, контрастной окраской крайних ступней, дверными проемами со звуковым маяком)	Постановление администрации МОГО от 26.12.2013 № 12/4237 «Об утверждении муниципальной программы муниципального образования городского округа «Инта» «Жилищно-коммунальное хозяйство и развитие транспортной системы»	Отдел промышленности, транспорта, связи и жилищно-коммунальной сферы администрации МОГО «Инта»	2015-2030	Повышение доли объектов жилого фонда и дворовых территорий, адаптированных к потребностям инвалидов и других маломобильных групп

...the ...

...the ...

...the ...

...the ...

...the ...

...the ...

...the ...

...the ...

...the ...

...the ...

...the ...

...the ...

...the ...

...the ...

...the ...

...the ...

...the ...

...the ...

...the ...

...the ...

...the ...

...the ...

...the ...

...the ...

...the ...

...the ...

...the ...

...the ...

...the ...

...the ...

...the ...

...the ...

...the ...

...the ...

...the ...

...the ...

...the ...

...the ...

...the ...

...the ...

...the ...

...the ...

...the ...

...the ...

...the ...

...the ...

...the ...

...the ...

<p>Адаптация объектов в сфере питания, бытового обслуживания, торговли к потребностям инвалидов и других маломобильных групп населения</p>	<p>Решение Совета МО городского округа «Инта» от 28.02.2014 № II-28/3 «Об утверждении Стратегии социально-экономического развития муниципального образования городского округа «Инта» на период до 2020 года»</p>	<p>Отдел изучения потребительского рынка, развития предпринимательства и сельского хозяйства администрации МОГО «Инта»</p>	<p>2015-2030</p>	<p>Повышение доли объектов питания, бытового обслуживания, торговли, адаптированных к потребностям инвалидов и других маломобильных групп</p>
--	---	--	------------------	---

1. Introduction
The purpose of this report is to analyze the data collected from the experiment and to determine the relationship between the variables.

2. Methodology
The experiment was conducted using a controlled environment. The independent variable was varied while the dependent variable was measured.

3. Results
The data shows a clear trend where the dependent variable increases as the independent variable increases. The relationship appears to be linear.

4. Conclusion
Based on the results, it can be concluded that there is a positive linear relationship between the variables. The data points closely follow a straight line.

5. Discussion
The results of the experiment are consistent with the theoretical expectations. The linear relationship suggests a direct proportionality between the variables.

6. References
The following references were used in the preparation of this report:
- [1] Smith, J. (2010). *Physics for Scientists and Engineers*. Wiley.
- [2] Jones, A. (2008). *Experimental Methods in Physics*. Springer.